



Betriebsdynamik und Resilienz des Handwerks in der Corona-Krise



Dr. Katarzyna Haverkamp, Dr. Petrik Runst, Volkswirte-Forum, 21. September 2020




Hintergrund

Zeitleiste



Ergebnisse der 1. Studie (April-Ergebnisse)


Methodische Vorbemerkungen



- ▶ **Zeitgleich: Handwerksnovelle 2020**
- ▶ Verabschiedet am 12. Dezember 2019
- ▶ in Kraft getreten am 14. Februar 2020
- ▶ **Rückvermeisterung von 12 Gewerken:**
 - ▶ Fliesen-, Platten- und Mosaikleger, Betonstein- und Terrazzohersteller, Estrichleger, Behälter- und Apparatebauer, Parkettleger, Rollladen- und Sonnenschutztechniker, Drechsler (Elfenbeinschnitzer) und Holzspielzeugmacher, Böttcher, Glasveredler, Schilder- und Lichtreklamehersteller, Raumausstatter, Orgel- und Harmoniumbauer
- ▶ **Analyse nach Anlagen:**
 - ▶ A-Handwerke und B2-Handwerke (nach der HwO 2004)
 - ▶ B1-Handwerke ohne rückvermeisterte Handwerke
 - ▶ C-Handwerke – rückvermeisterte Handwerke
- ▶ **Methodische Unterschiede zu ZDH-Meldedaten (Eintragungsdatum)**

Ergebnisse der 2. Studie (August-Ergebnisse)

Methodische Vorbemerkungen



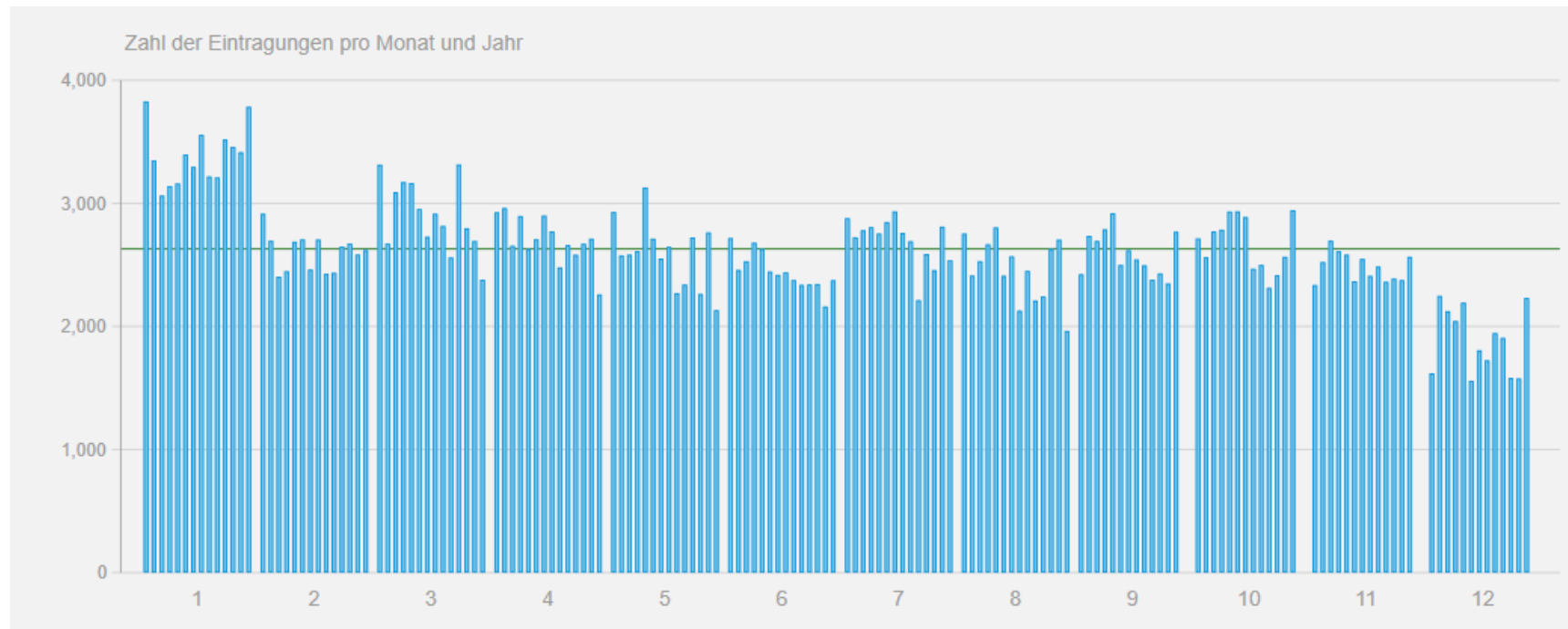
- ▶ **Analyse nach Anlagen:**
 - ▶ A-Handwerke und B2-Handwerke (nach der HwO 2004)
 - ▶ B1-Handwerke ohne rückvermeisterte Handwerke
 - ▶ C-Handwerke – rückvermeisterte Handwerke
- ▶ Methodische Unterschiede zu ZDH-Meldedaten
- ▶ **Analyse für die Zeit:**
 - ▶ Januar 2007 bis August 2020
 - ▶ Wiederholung für April 2020
 - ▶ Fokus März – August 2020 („Treatment“)
 - ▶ Fokus Januar – August 2020 (Jahrestendenz)
- ▶ Zugänge / Eintragungen / Gründungen synonym

Ergebnisse der 2. Studie

Langfristige Betrachtung der Eintragungsdynamik



Abb. Eintragungen nach Monat und Jahr, Januar 2007 – August 2020

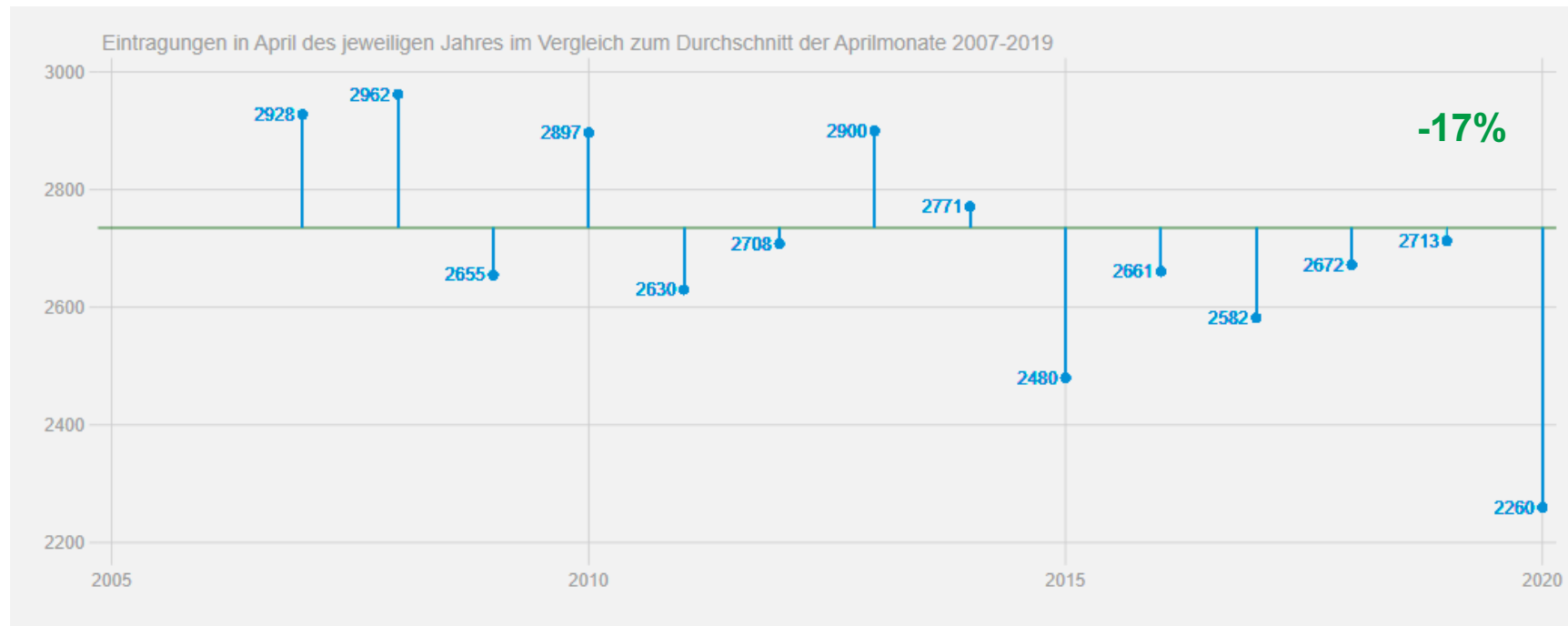


Ergebnisse der 2. Studie

Rückgang der Eintragungen in April 2020 ggü. dem Vorjahr um 17%



Abb. Eintragungen in Aprilmonaten der Jahre 2007 - 2020

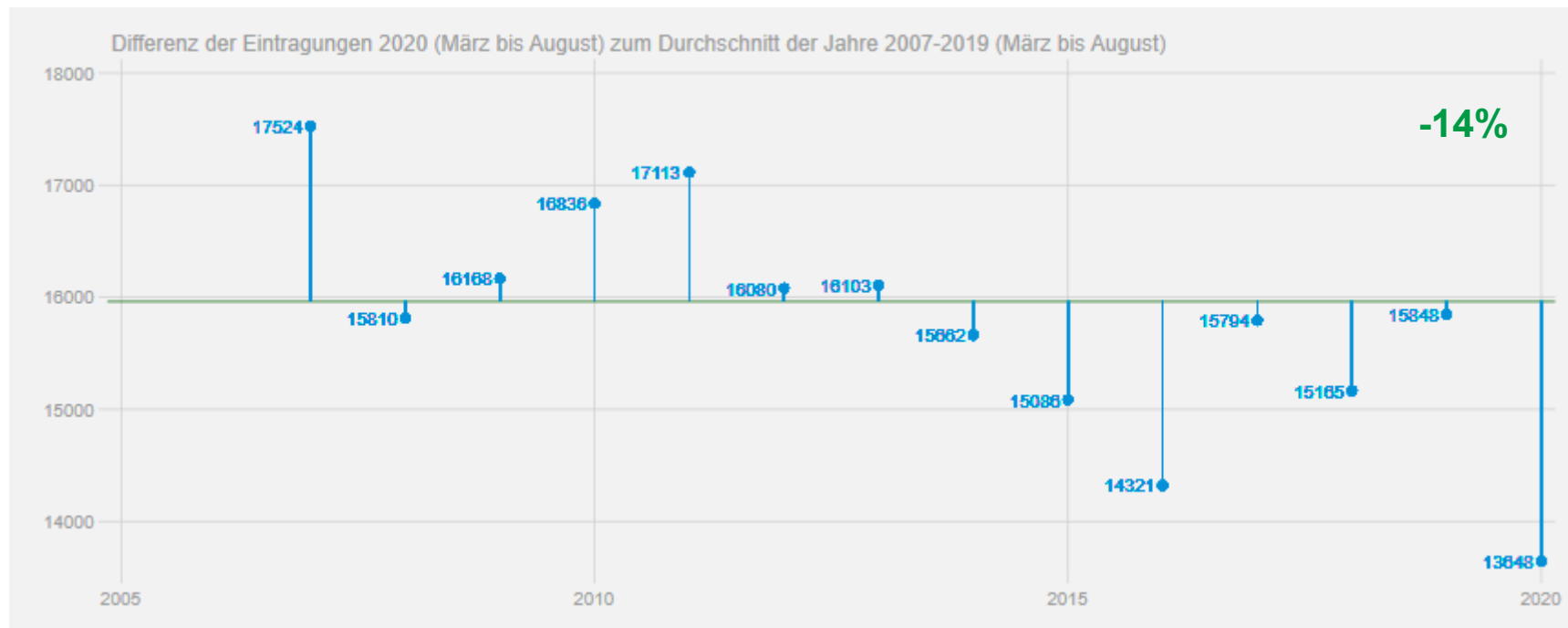


Ergebnisse der 2. Studie

Rückgang der Eintragungen März bis August 2020 ggü. dem Vorjahr um 14%



Abb. Eintragungen in den Monaten März bis August, 2007 - 2020

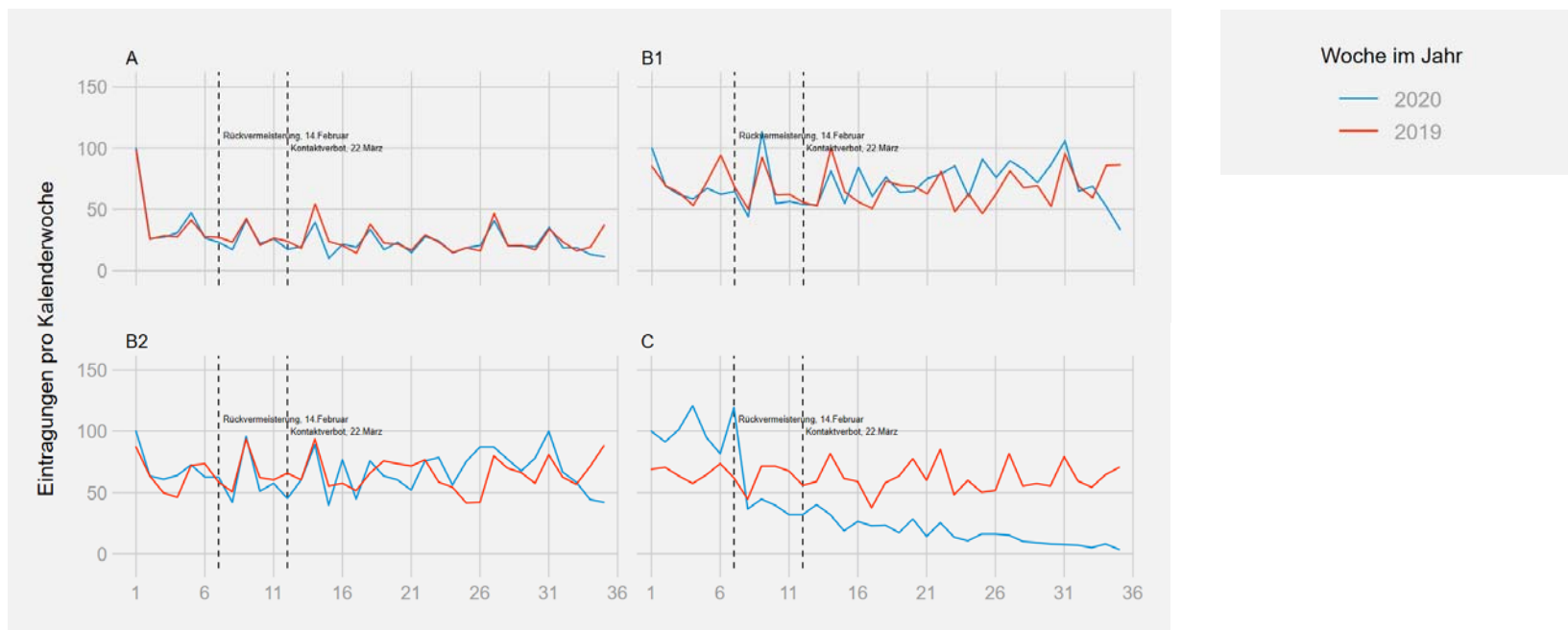


Ergebnisse der 2. Studie

Wöchentliche Auswertung nach Anlagen der Handwerksordnung: Rückgang in C-Handwerken um 70% (März-August)



Abb. Wöchentliche Eintragungen, KW1 bis KW 35 (Januar bis August, 2019, 2020)

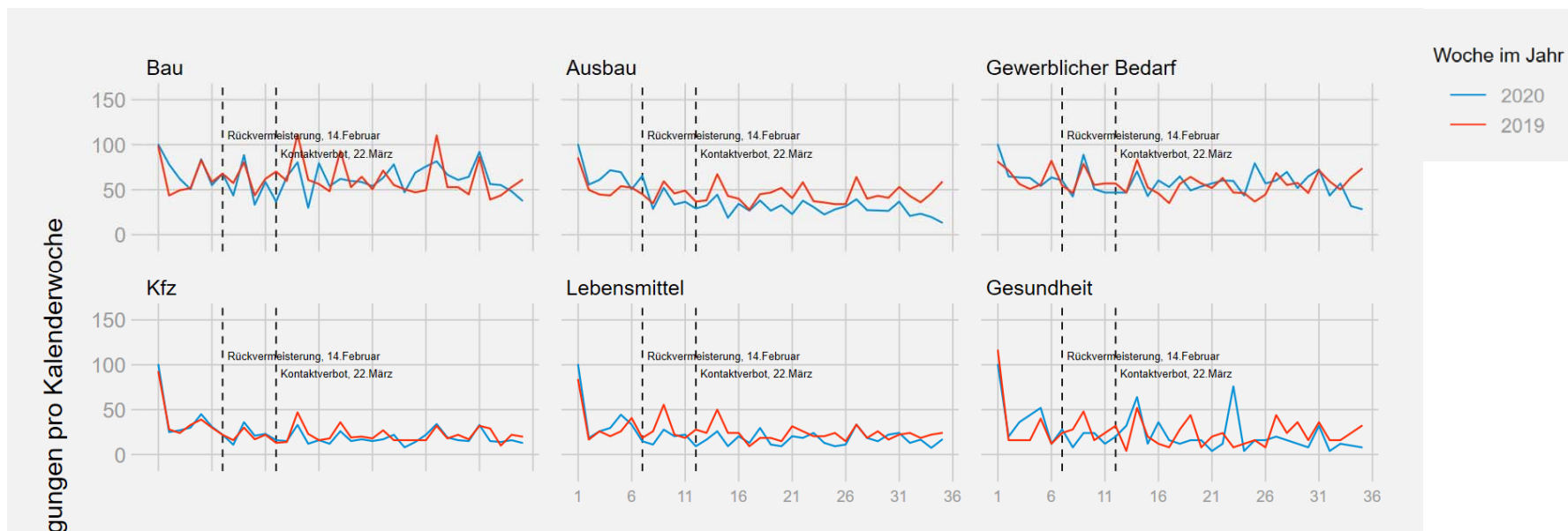


Ergebnisse der 2. Studie

Auswertung nach KG: Rückgang in Ausbauhandwerken um 33%, Lebensmittel (-25%), Kfz (-10%) (März-August)



Abb. Wöchentliche Eintragungen, KW1 bis KW 35 (Januar bis August, 2019, 2020)

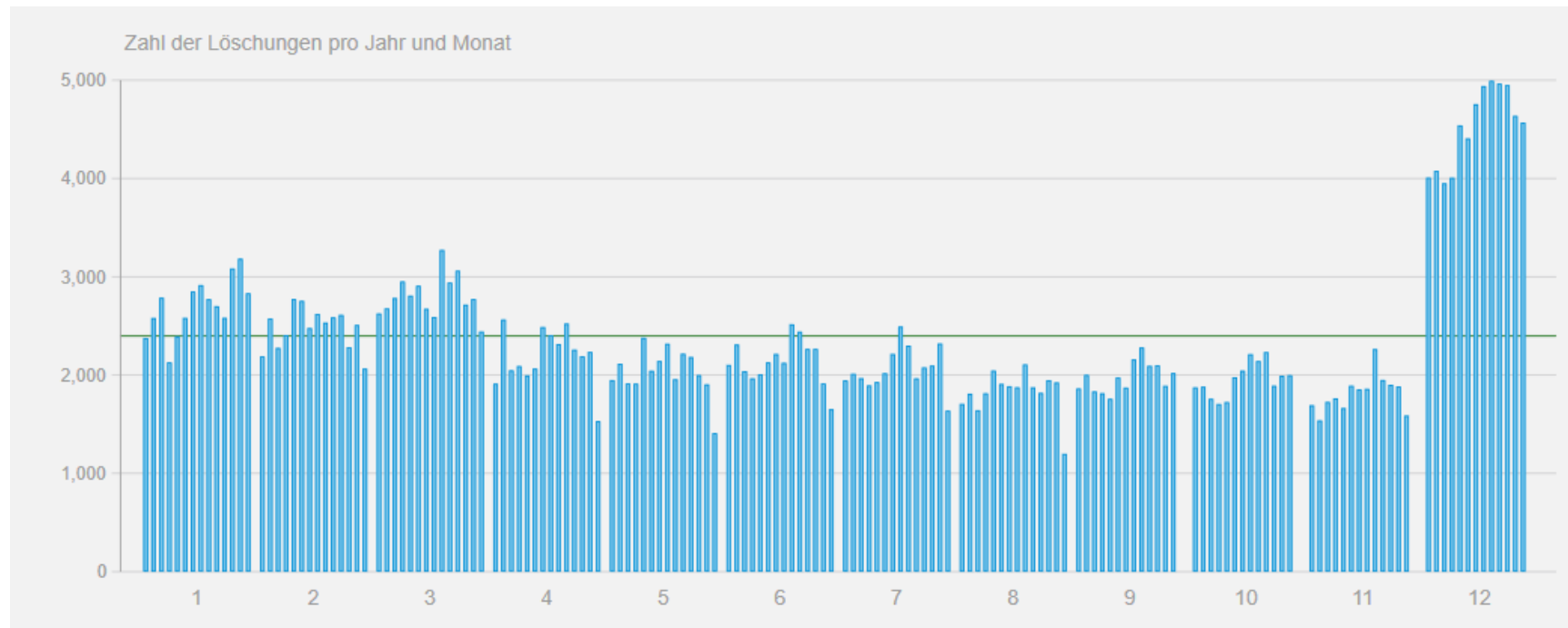


Ergebnisse der 2. Studie

Langfristige Betrachtung der Abgänge



Abb. Austragungen nach Monat und Jahr, Januar 2007 – August 2020

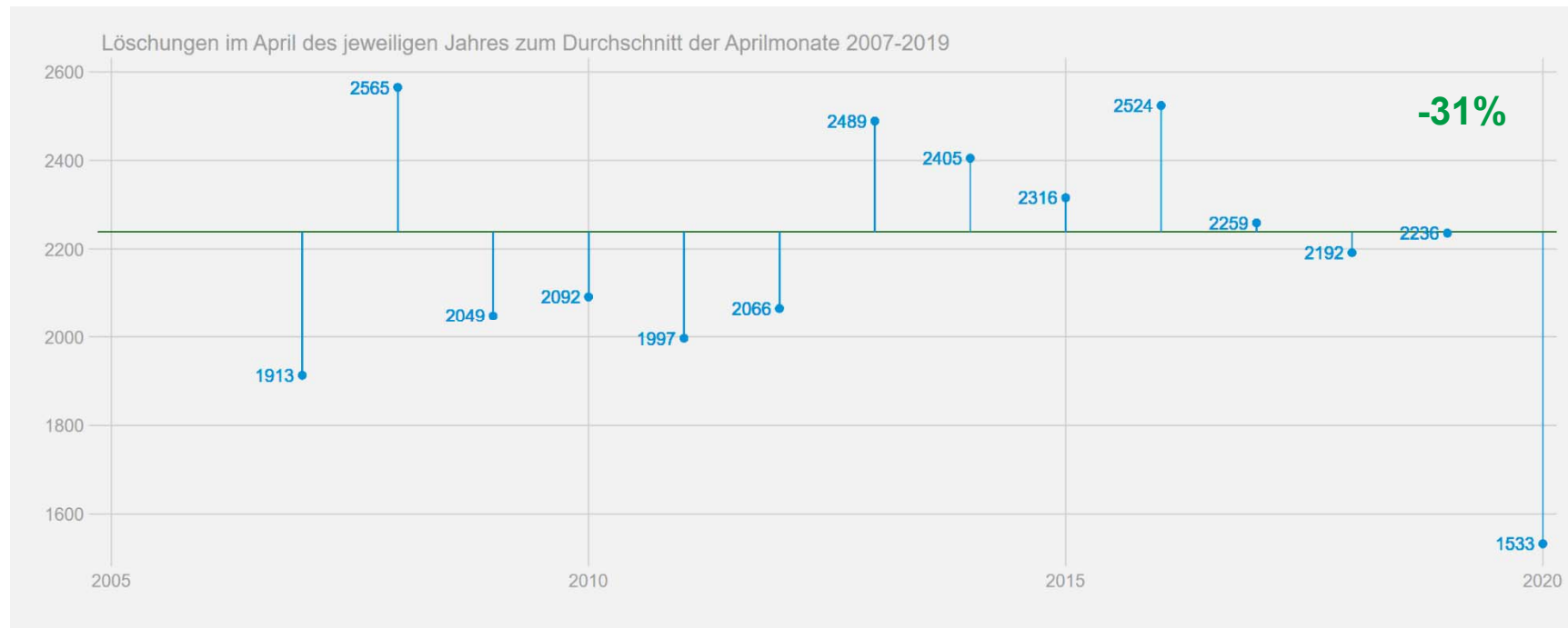


Ergebnisse der 2. Studie

Rückgang der Austragungen in April 2020 ggü. dem Vorjahr um 31%



Abb. Austragungen in Aprilmonaten der Jahre 2007 - 2020

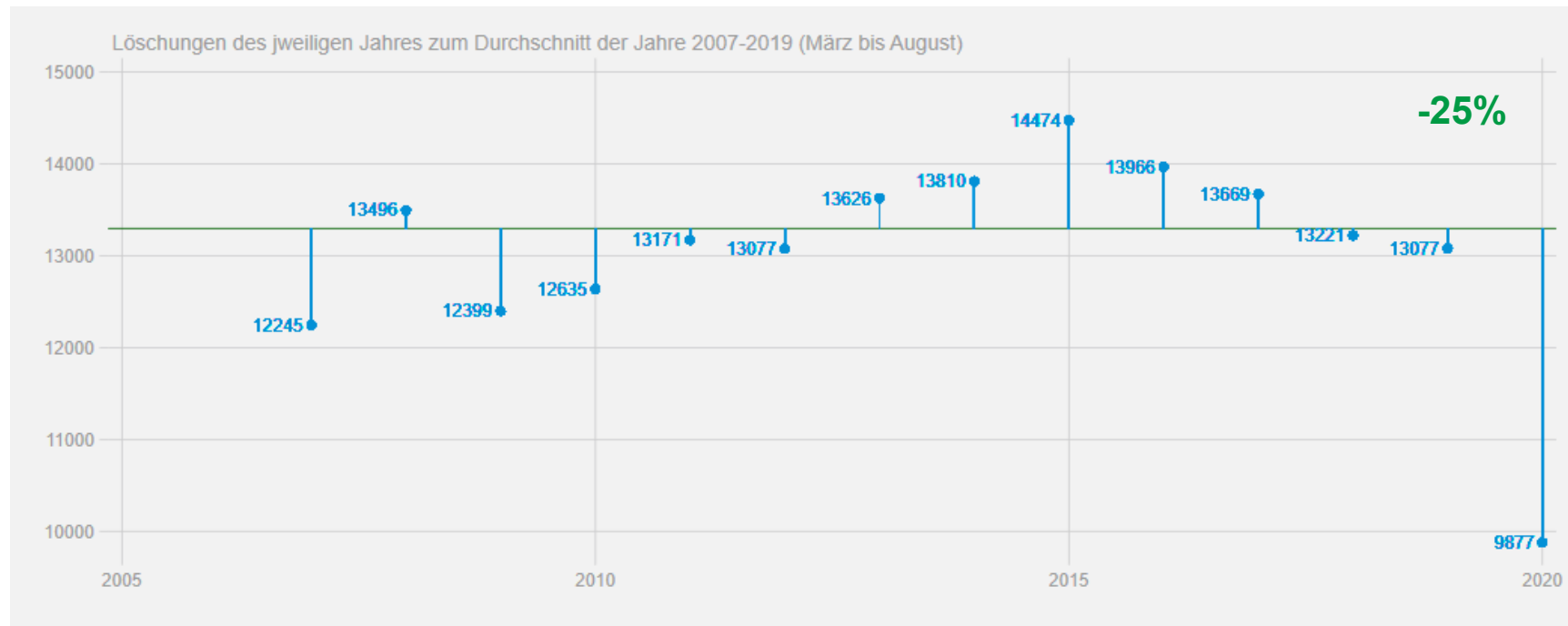


Ergebnisse der 2. Studie

Rückgang der Austragungen März bis August 2020 ggü. dem Vorjahr um 25%



Abb. Austragungen in den Monaten März bis August, 2007 - 2020

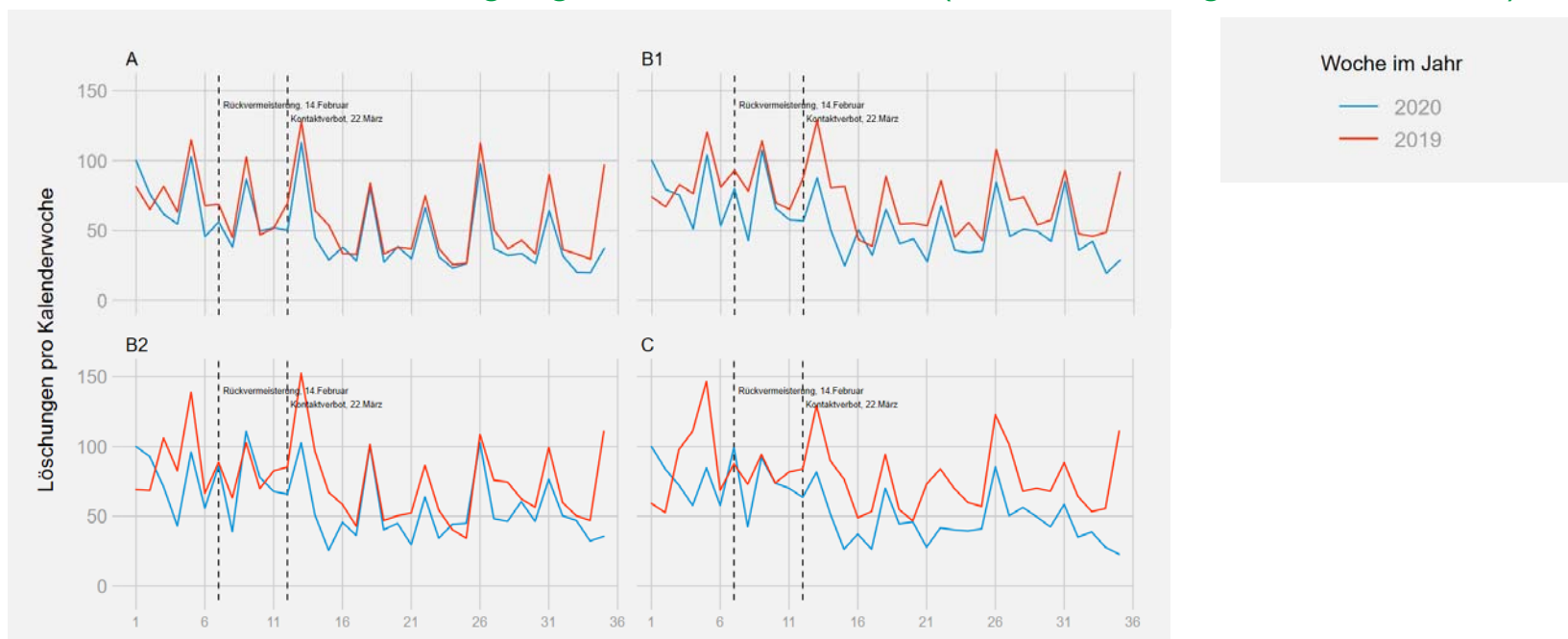


Ergebnisse der 2. Studie

Wöchentliche Auswertung nach Anlagen der Handwerksordnung: Rückgang in allen Anlagen



Abb. Wöchentliche Austragungen, KW1 bis KW 35 (Januar bis August, 2019, 2020)



▶ Zugänge – Negative Effekte primär über die Novelle der HwO

- ▶ Rückgang der Eintragungen: -17% (April), -14% (März-August), -8% (Januar-August)
- ▶ Nach Anlagen: -70% in C-Handwerken, -7% in A-Handwerken, B1 und B2 mit Pluswerten
- ▶ Überlagerung mit den Effekten der Handwerksnovelle !
- ▶ Nach KG: Ausbau -33% (Novelle), Lebensmittel (-25%), Gesundheit (-13%), KfZ (-10%)
- ▶ Corona-Betroffenheit der Handwerke: Lebensmittel, Gesundheit, KfZ (wie in den ZDH-Corona-Befragungen)

▶ Abgänge – Negative Effekte primär über die Corona-Krise

- ▶ Rückgang der Eintragungen: -31% (April), -25% (April-Sept), -21% (Jan-Sept)
- ▶ Nach Anlagen: -35% in C-Handwerken, -27% in B1-Handwerken, -22% in B2, -18% in A
- ▶ Stabilisierungsmaßnahmen, Betriebsgrößeneffekt (Soforthilfen für Soloselbstständige)
- ▶ Nach KG: Alle KG mit auffällig wenigen Austragungen, außer Gesundheitsgewerbe (+5%)
- ▶ Corona-Betroffenheit der Handwerke: Lebensmittel, Gesundheit, KfZ (wie in den ZDH-Corona-Befragungen)